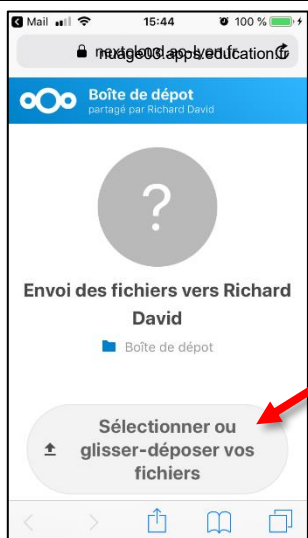
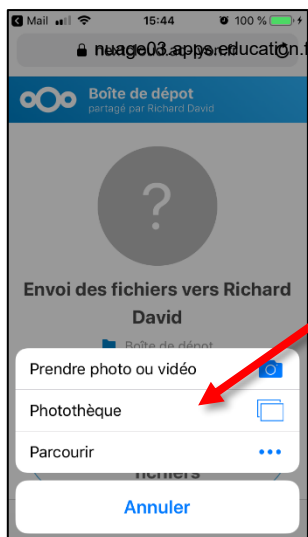


Pour envoyer une vidéo ou une photo à la maîtresse depuis un iPhone

Taper sur le lien envoyé par la maîtresse, la page suivante s'ouvre



Taper sur



Taper sur :



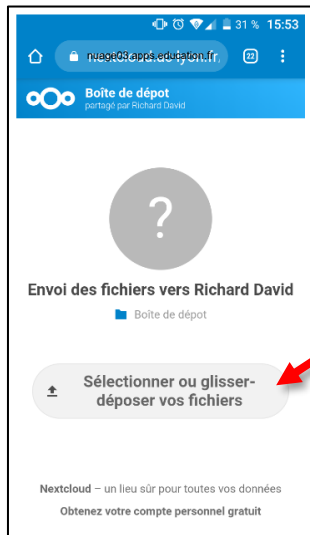
Choisir la vidéo/photo à envoyer puis OK



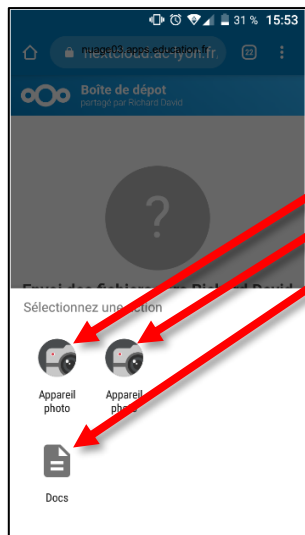
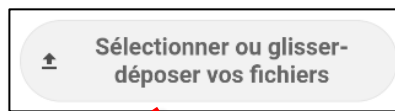
Attendre que le message devienne « Fichiers envoyés »

Pour envoyer une vidéo ou une photo à la maîtresse depuis un android (Samsung, Wiko, Huawei...)

Taper sur le lien envoyé par la maîtresse, la page suivante s'ouvre



Taper sur



Taper sur le type de fichier à envoyer :

- Prendre une photo
- Prendre une vidéo
- Choisir un fichier déjà existant

Choisir la vidéo/photo à envoyer puis OK



Attendre que le message devienne « Fichiers envoyés »