

Les fratries dans Onde :



Nous vous proposons de partir de la liste électorale.

Enregistrez-la en CSV pour pouvoir l'ouvrir avec libreOffice calc ou avec Excel.

La liste obtenue est rangée par ordre alphabétique. Pour chaque responsable, sur la même ligne, vous aurez les frères et sœurs (classe élève 1, classe élève2....)

Ces données seront en double puisque souvent il y a deux responsables légaux.

On va pouvoir procéder au tri :

Sur libre office calc :

Cliquer sur la cellule contenant classes élèves 1 :

J	K	L	M	N	O	P
Noms élèves 1	Classes élèves 1	Noms élèves 2	Classes élèves 2	Noms élèves 3	Classes élèves 3	Noms élèves 4

Aller sur les doubles flèches
on les retrouve dans données, trier :



Ensuite on va indiquer les clés de tri,

Ceci est un exemple s'il

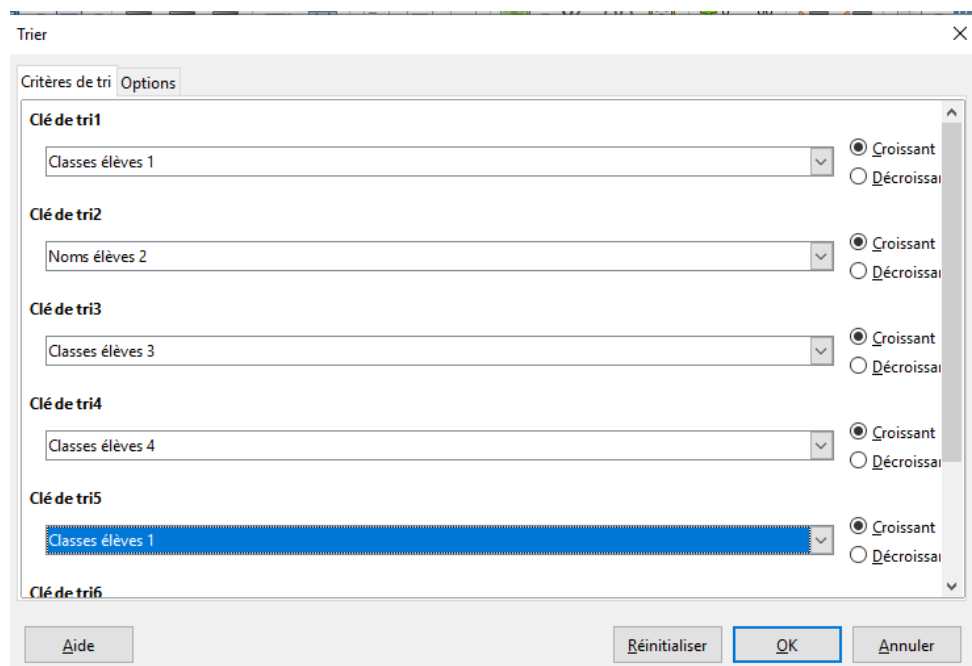
y a un maximum de 4

frères et sœurs. Bien

penser, en dernier, à

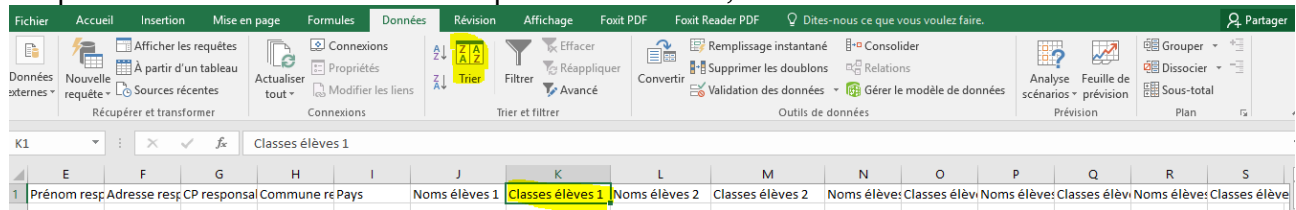
refaire le tri de la

première classe élèves.

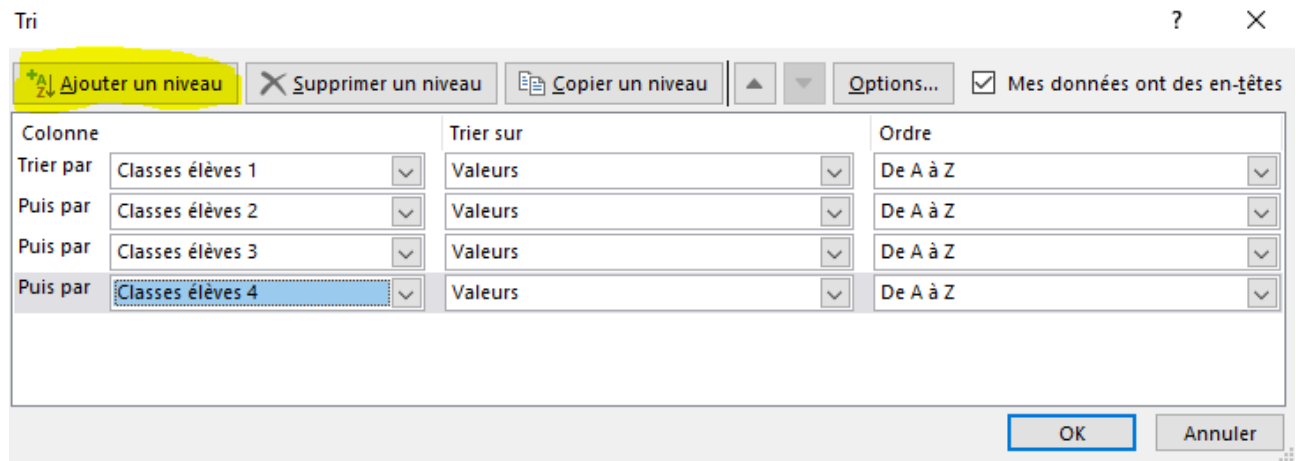


Avec Excel :

Cliquer sur la cellule classes élèves 1 puis dans données, sur trier :



Ensuite compléter ce tableau (ici pour 4 frères et sœurs). Ajouter un niveau à chaque fois.



Dans les deux cas, vous obtiendrez un tableau un peu plus lisible des fratries en fonction de la classe de départ.

Equipe TICE 42 mai 2020