

<https://tice42.enseigne.ac-lyon.fr/spip/spip.php?article218>



Comment savoir si je suis en MAJUSCULES ?

- Logiciels et sites web - Utilitaires -



Date de mise en ligne : vendredi 28 janvier 2022

Copyright © TICE 42 - Tous droits réservés



[bloc_ombre]

Problème :

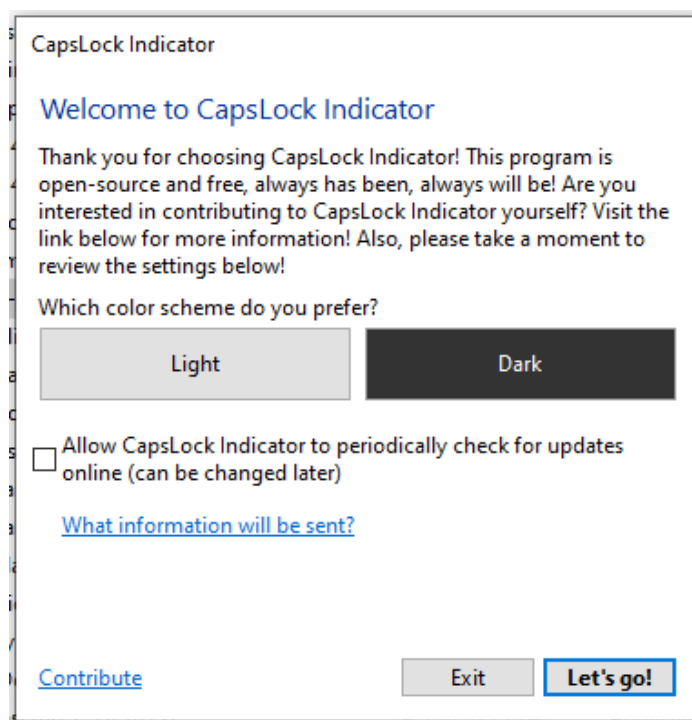
Sur mon ordinateur, je n'ai pas de témoin lumineux pour m'indiquer si la **touche de verrouillage des majuscules** est activée ou non. Pour mes élèves, c'est embêtant pour la rédaction des textes et messages, mais aussi pour les mots de passe.

Solution :

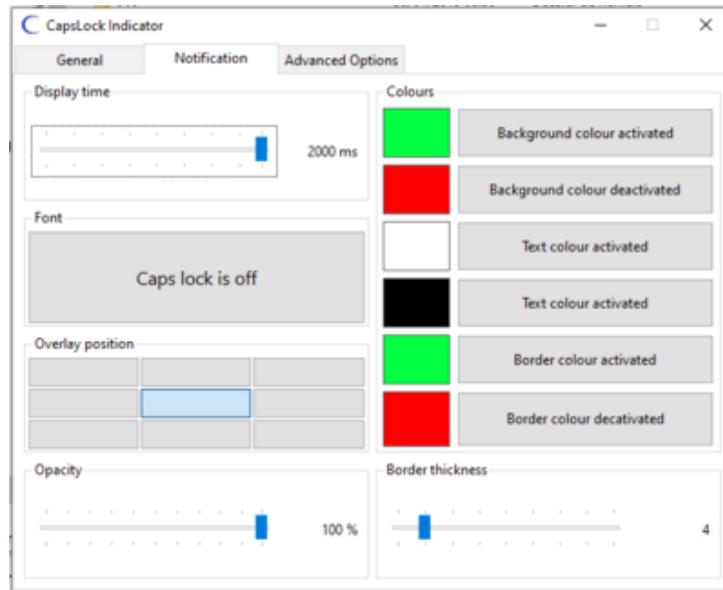
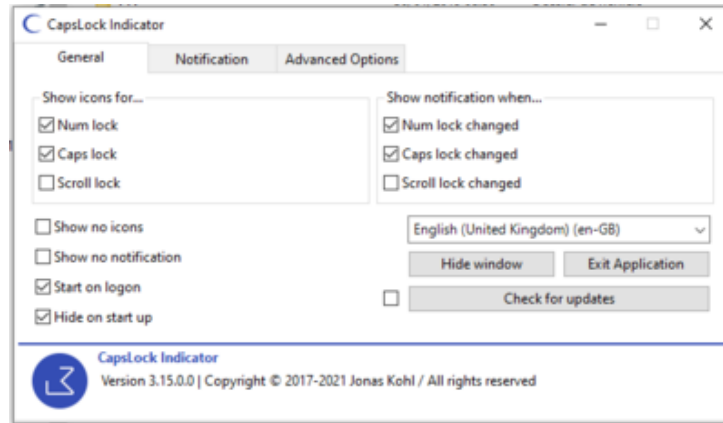
Plusieurs petits logiciels permettent d'y remédier. Nous vous proposons d'utiliser le logiciel libre [CapsLock Indicator](https://cli.jonaskohl.de/), qui nous semble le plus visuel, léger en ressources et compatible avec toutes les versions de Windows.

Mode d'emploi

1. cliquez sur ce lien : <https://cli.jonaskohl.de/!/download> et télécharger le petit programme correspondant.
2. Placez le fichier obtenu dans un dossier de votre disque dur. Il n'y a pas de procédure d'installation, le programme est autonome et ne nécessite pas d'utiliser des droits d'administration de l'ordinateur.
3. Double-cliquez sur le fichier pour lancer le logiciel, les écrans suivants vous indiquent comment le configurer :



Comment savoir si je suis en MAJUSCULES ?



Dorénavant, lorsque vous appuierez sur la touche "vérouillage majuscule" de votre clavier, un message coloré vous indiquera si vous êtes en majuscules : "Caps lock is on" ou en minuscules : "Caps lock is off".

Les modifications sont prises en compte lorsqu'on ferme la fenêtre.

Et voilà. Pratique, non ?

[/bloc_ombre]

[texte_center][bouton_couleur2][CapsLock Indicator](#)[/bouton_couleur2][[/texte_center]