


<https://tice42.enseigne.ac-lyon.fr/spip/spip.php?article68>



# Polices de caractères cursives pour l'enseignement de l'écriture

- Faire la classe avec le numérique - Préparer sa classe - Préparer des supports -



Date de mise en ligne : mardi 27 octobre 2020

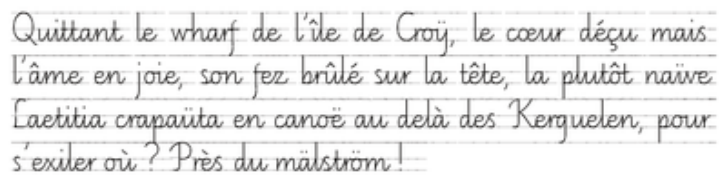
---

Copyright © TICE 42 - Tous droits réservés

---

Sur le site éducol, vous pouvez télécharger des polices de caractères utilisables pour l'apprentissage de l'écriture cursive. Le dossier pédagogique consultable sur [cette page](#) donne des éléments intéressants sur l'intérêt, les enjeux et les contraintes d'un tel apprentissage.

Elles sont particulièrement adaptées à une utilisation sur tablette numérique ou Tbi/Tni/Vni.




Quittant le wharf de l'île de Groÿ, le cœur déçu mais  
l'âme en joie, son fez brûlé sur la tête, la plutôt naïve  
Laetitia crapaiïta en canoë au delà des Kerguelen, pour  
s'exiler où ? Près du mälström !

La méthode d'installation d'une nouvelle police de caractère sur un ordinateur ou une tablette varie en fonction du système d'exploitation utilisé. De nombreux tutoriels existent sur la toile. Vous pouvez, par exemple, effectuer des recherches avec les mots clés "installer nouvelle police xp".

D'autre part, Jean boyault propose les polices Belle allure qui respectent les recommandations du ministère de l'Education nationale.

*Utilisation gratuite pour les enseignants et leurs élèves.  
Pas de modification sans l'accord de l'auteur.*



<i>Idéal pour les élèves de Grande Section et du Cycle 2</i>	<i>Parfait pour les élèves du Cours Moyen et du Cycle 3</i>
--	---

Polices à télécharger [sur son site](#).